


Муниципальное автономное общеобразовательное учреждение
«СОШ села Поповка» муниципального образования «Город Саратов»


Рассмотрено:

на заседании
педагогического совета
протокол № 1 от
« 29 » 08 2023 г.

Согласовано:

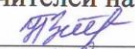
Заместитель директора
по УВР МАОУ «СОШ села Поповка»
 /Кухта Н.А./
« 31 » 08 2023 г.

Утверждаю:

Директор МАОУ «СОШ села Поповка»
 /Кухта В.М./
Приказ № 105 от 31.08. 2023 г

***Рабочая программа
по русскому языку
для 1 класса
по УМК «Школа России»
на 2023 – 2024 учебный год
учителя начальных классов
Лебедевой Елены Серафимовны***

Рассмотрено:

на заседании ШМО учителей начальных классов
Руководитель ШМО  Замяткина Н.П.
Протокол № 1 от « 29 » 08 2023 г.

ПОЯСНИТЕЛЬНАЯ ЗАПИСКА

Рабочая программа учебного предмета «Русский язык» для обучающихся 1 классов на уровне начального общего образования составлена на основе Требований к результатам освоения программы начального общего образования Федерального государственного образовательного стандарта начального общего образования (далее — ФГОС НОО), а также ориентирована на целевые приоритеты, сформулированные в Примерной программе воспитания.

ОБЩАЯ ХАРАКТЕРИСТИКА УЧЕБНОГО ПРЕДМЕТА "РУССКИЙ ЯЗЫК"

Русский язык является основой всего процесса обучения в начальной школе, успехи в его изучении во многом определяют результаты обучающихся по другим предметам. Русский язык как средство познания действительности обеспечивает развитие интеллектуальных и творческих способностей младших школьников, формирует умения извлекать и анализировать информацию из различных текстов, навыки самостоятельной учебной деятельности. Предмет «Русский язык» обладает значительным потенциалом в развитии функциональной грамотности младших школьников, особенно таких её компонентов, как языковая, коммуникативная, читательская, общекультурная и социальная грамотность. Первичное знакомство с системой русского языка, богатством его выразительных возможностей, развитие умения правильно и эффективно использовать русский язык в различных сферах и ситуациях общения способствуют успешной социализации младшего школьника. Русский язык, выполняя свои базовые функции общения и выражения мысли, обеспечивает межличностное и социальное взаимодействие, участвует в формировании самосознания и мировоззрения личности, является важнейшим средством хранения и передачи информации, культурных традиций, истории русского народа и других народов России. Свободное владение языком, умение выбирать нужные языковые средства во многом определяют возможность адекватного самовыражения взглядов, мыслей, чувств, проявления себя в различных жизненно важных для человека областях. Изучение русского языка обладает огромным потенциалом присвоения традиционных социокультурных и духовнонравственных ценностей, принятых в обществе правил и норм поведения, в том числе речевого, что способствует формированию внутренней позиции личности. Личностные достижения младшего школьника непосредственно связаны с осознанием языка как явления национальной культуры, пониманием связи языка и мировоззрения народа. Значимыми личностными результатами являются развитие устойчивого познавательного интереса к изучению русского языка, формирование ответственности за сохранение чистоты русского языка. Достижение этих личностных результатов — длительный процесс, разворачивающийся на протяжении изучения содержания предмета.

Центральной идеей конструирования содержания и планируемых результатов обучения является признание равной значимости работы по изучению системы языка и работы по совершенствованию речи младших школьников. Языковой материал призван сформировать первоначальные представления о структуре русского языка, способствовать усвоению норм русского литературного языка, орфографических и пунктуационных правил. Развитие устной и письменной речи младших школьников направлено на решение практической задачи развития всех видов речевой деятельности, отработку навыков использования усвоенных норм русского литературного языка, речевых норм и правил речевого этикета в процессе устного и письменного общения. Ряд задач по совершенствованию речевой деятельности решаются совместно с учебным предметом «Литературное чтение».

Общее число часов, отведённых на изучение «Русского языка», в 1 классе — 165 ч.

ЦЕЛИ ИЗУЧЕНИЯ УЧЕБНОГО ПРЕДМЕТА "РУССКИЙ ЯЗЫК"

В начальной школе изучение русского языка имеет особое значение в развитии младшего школьника. Приобретённые им знания, опыт выполнения предметных и универсальных действий на материале русского языка станут фундаментом обучения в основном звене школы, а также будут востребованы в жизни.

Изучение русского языка в начальной школе направлено на достижение следующих целей:

- приобретение младшими школьниками первоначальных представлений о многообразии языков и культур на территории Российской Федерации, о языке как одной из главных духовно- нравственных ценностей народа; понимание роли языка как основного средства общения; осознание значения русского языка как государственного языка Российской Федерации; понимание роли русского языка как языка межнационального общения; осознание правильной устной и письменной речи как показателя общей культуры человека;
- овладение основными видами речевой деятельности на основе первоначальных представлений о нормах современного русского литературного языка: аудированием, говорением, чтением, письмом;
- овладение первоначальными научными представлениями о системе русского языка: фонетике, графике, лексике, морфемике, морфологии и синтаксисе; об основных единицах языка, их признаках и особенностях употребления в речи; использование в речевой деятельности норм современного русского литературного языка (орфоэпических, лексических, грамматических, орфографических, пунктуационных) и речевого этикета;
- развитие функциональной грамотности, готовности к успешному взаимодействию с изменяющимся миром и дальнейшему успешному образованию

СОДЕРЖАНИЕ УЧЕБНОГО ПРЕДМЕТА

Обучение грамоте Развитие речи

Составление небольших рассказов повествовательного характера по серии сюжетных картинок, материалам собственных игр, занятий, наблюдений. Понимание текста при его прослушивании и при самостоятельном чтении вслух.

Слово и предложение

Различение слова и предложения. Работа с предложением: выделение слов, изменение их порядка. Восприятие слова как объекта изучения, материала для анализа. Наблюдение над значением слова.

Фонетика

Звуки речи. Единство звукового состава слова и его значения. Установление последовательности звуков в слове и количества звуков. Сопоставление слов, различающихся одним или несколькими звуками. Звуковой анализ слова, работа со звуковыми моделями: построение модели звукового состава слова, подбор слов, соответствующих заданной модели. Различение гласных и согласных звуков, гласных ударных и безударных,

согласных твёрдых и мягких, звонких и глухих. Определение места ударения. Слог как минимальная произносительная единица. Количество слогов в слове.

Ударный слог.

Графика

Различение звука и буквы: буква как знак звука. Слоговой принцип русской графики. Буквы гласных как показатель твёрдости — мягкости согласных звуков. Функции букв е, ё, ю, я. Мягкий знак как показатель мягкости предшествующего со гласного звука в конце слова. Последовательность букв в русском алфавите.

Чтение

Слоговое чтение (ориентация на букву, обозначающую гласный звук). Плавное слоговое чтение и чтение целыми словами со скоростью, соответствующей индивидуальному темпу. Чтение с интонациями и паузами в соответствии со знаками препинания. Осознанное чтение слов, словосочетаний, предложений. Выразительное чтение на материале небольших прозаических текстов и стихотворений. Орфоэпическое чтение (при переходе к чтению целыми словами). Орфографическое чтение (проговаривание) как средство самоконтроля при письме под диктовку и при списывании.

Письмо

Ориентация на пространстве листа в тетради и на пространстве классной доски. Гигиенические требования, которые необходимо соблюдать во время письма. Начертание письменных прописных и строчных букв. Письмо букв, буквосочетаний, слогов, слов, предложений с соблюдением гигиенических норм. Письмо разборчивым, аккуратным почерком. Письмо под диктовку слов и предложений, написание которых не расходится с их произношением. Приёмы и последовательность правильного списывания текста. Функция небуквенных графических средств: пробела между словами, знака переноса.

Орфография и пунктуация

Правила правописания и их применение: раздельное написание слов; обозначение гласных после шипящих в сочетаниях жи, ши (в положении под ударением), ча, ща, чу, шу; прописная буква в начале предложения, в именах собственных (имена людей, клички животных); перенос слов по слогам без стечения согласных; знаки препинания в конце предложения

СИСТЕМАТИЧЕСКИЙ КУРС

Общие сведения о языке

Язык как основное средство человеческого общения. Цели и ситуации общения.

Фонетика

Звуки речи. Гласные и согласные звуки, их различение. Ударение в слове. Гласные ударные и безударные. Твёрдые и мягкие согласные звуки, их различение. Звонкие и глухие согласные звуки, их различение. Согласный звук [й'] и гласный звук [и]. Шипящие [ж], [ш], [ч'], [щ']. Слог. Количество

слогов в слове. Ударный слог. Деление слов на слоги (простые случаи, без стечения согласных).

Графика

Звук и буква. Различение звуков и букв. Обозначение на письме твёрдости согласных звуков буквами а, о, у, ы, э; слова с буквой э. Обозначение на письме мягкости согласных звуков буквами е, ё, ю, я, и. Функции букв е, ё, ю, я. Мягкий знак как показатель мягкости предшествующего согласного звука в конце слова. Установление соотношения звукового и буквенного состава слова в словах типа стол, конь. Небуквенные графические средства: пробел между словами, знак переноса. Русский алфавит: правильное название букв, их последовательность. Использование алфавита для упорядочения списка слов.

Орфоэпия

Произношение звуков и сочетаний звуков, ударение в словах в соответствии с нормами современного русского литературного языка (на ограниченном перечне слов, отрабатываемом в учебнике).

Лексика

Слово как единица языка (ознакомление). Слово как название предмета, признака предмета, действия предмета (ознакомление). Выявление слов, значение которых требует уточнения.

Синтаксис

Предложение как единица языка (ознакомление). Слово, предложение (наблюдение над сходством и различием). Установление связи слов в предложении при помощи смысловых вопросов.

Восстановление деформированных предложений. Составление предложений из набора форм слов.

Орфография и пунктуация

Правила правописания и их применение:

- отдельное написание слов в предложении;
- прописная буква в начале предложения и в именах собственных: в именах и фамилиях людей, кличках животных;
- перенос слов (без учёта морфемного членения слова);
- гласные после шипящих в сочетаниях жи, ши (в положении под ударением), ча, ща, чу, щу;
- сочетания чк, чи;
- слова с непроверяемыми гласными и согласными (перечень слов в орфографическом словаре учебника);
- знаки препинания в конце предложения: точка, вопросительный и восклицательный знаки. Алгоритм списывания текста.

Развитие речи

Речь как основная форма общения между людьми. Текст как единица речи (ознакомление). Ситуация общения: цель общения, с кем и где

происходит общение. Ситуации устного общения

(чтение диалогов по ролям, просмотр видеоматериалов, прослушивание аудиозаписи). Нормы речевого этикета в ситуациях учебного и бытового общения (приветствие, прощание, извинение, благодарность, обращение с просьбой).

ПЛАНИРУЕМЫЕ ОБРАЗОВАТЕЛЬНЫЕ РЕЗУЛЬТАТЫ

Изучение русского языка в 1 классе направлено на достижение обучающимися личностных, метапредметных и предметных результатов освоения учебного предмета.

ЛИЧНОСТНЫЕ РЕЗУЛЬТАТЫ

В результате изучения предмета «Русский язык» в начальной школе у обучающегося будут сформированы следующие личностные новообразования **гражданско-патриотического воспитания:**

- становление ценностного отношения к своей Родине — России, в том числе через изучение русского языка, отражающего историю и культуру страны;
- осознание своей этнокультурной и российской гражданской идентичности, понимание роли русского языка как государственного языка Российской Федерации и языка межнационального общения народов России;
- сопричастность к прошлому, настоящему и будущему своей страны и родного края, в том числе через обсуждение ситуаций при работе с художественными произведениями;
 - уважение к своему и другим народам, формируемое в том числе на основе примеров из художественных произведений;
- первоначальные представления о человеке как члене общества, о правах и ответственности, уважении и достоинстве человека, о нравственно-этических нормах поведения и правилах межличностных отношений, в том числе отражённых в художественных произведениях;

духовно-нравственного воспитания:

- признание индивидуальности каждого человека с опорой на собственный жизненный и читательский опыт;
- проявление сопереживания, уважения и доброжелательности, в том числе с использованием адекватных языковых средств для выражения своего состояния и чувств;
- неприятие любых форм поведения, направленных на причинение физического и морального вреда другим людям (в том числе связанного с использованием недопустимых средств языка);

эстетического воспитания:

- уважительное отношение и интерес к художественной культуре, восприимчивость к разным видам искусства, традициям и творчеству своего и других народов;
- стремление к самовыражению в разных видах художественной деятельности, в том числе в искусстве слова; осознание важности русского языка как средства общения и самовыражения;

физического воспитания, формирования культуры здоровья и эмоционального благополучия:

— соблюдение правил здорового и безопасного (для себя и других людей) образа жизни в окружающей среде (в том числе информационной) при поиске дополнительной информации в процессе языкового образования;

— бережное отношение к физическому и психическому здоровью, проявляющееся в выборе приемлемых способов речевого самовыражения и соблюдении норм речевого этикета и правил общения;

трудового воспитания:

осознание ценности труда в жизни человека и общества (в том числе благодаря примерам из художественных произведений), ответственное потребление и бережное отношение к результатам труда, навыки участия в различных видах трудовой деятельности, интерес к различным профессиям, возникающий при обсуждении примеров из художественных произведений;

экологического воспитания:

— бережное отношение к природе, формируемое в процессе работы с текстами;

— неприятие действий, приносящих ей вред;

ценности научного познания:

— первоначальные представления о научной картине мира (в том числе первоначальные представления о системе языка как одной из составляющих целостной научной картины мира);

— познавательные интересы, активность, инициативность, любознательность и самостоятельность в познании, в том числе познавательный интерес к изучению русского языка, активность и самостоятельность в его познании.

МЕТАПРЕДМЕТНЫЕ РЕЗУЛЬТАТЫ

В результате изучения предмета «Русский язык» в начальной школе у обучающегося будут сформированы следующие **познавательные** универсальные учебные действия.

Базовые логические действия:

— сравнивать различные языковые единицы (звуки, слова, предложения, тексты), устанавливать основания для сравнения языковых единиц (частеречная принадлежность, грамматический признак, лексическое значение и др.); устанавливать аналогии языковых единиц;

— объединять объекты (языковые единицы) по определённому признаку;

— определять существенный признак для классификации языковых единиц (звуков, частей речи, предложений, текстов); классифицировать языковые единицы;

— находить в языковом материале закономерности и противоречия на основе предложенного учителем алгоритма наблюдения; анализировать алгоритм действий при работе с языковыми единицами, самостоятельно выделять учебные операции при анализе языковых единиц;

выявлять недостаток информации для решения учебной и практической задачи на основе предложенного алгоритма, формулировать запрос на дополнительную информацию;

— устанавливать причинноследственные связи в ситуациях наблюдения за языковым материалом, делать выводы.

Базовые исследовательские действия:

- с помощью учителя формулировать цель, планировать изменения языкового объекта, речевой ситуации;
- сравнивать несколько вариантов выполнения задания, выбирать наиболее подходящий (на основе предложенных критериев);
 - проводить по предложенному плану несложное лингвистическое мини-исследование, выполнять по предложенному плану проектное задание;
 - формулировать выводы и подкреплять их доказательствами на основе результатов проведённого наблюдения за языковым материалом (классификации, сравнения, исследования); формулировать с помощью учителя вопросы в процессе анализа предложенного языкового материала;
 - прогнозировать возможное развитие процессов, событий и их последствия в аналогичных или сходных ситуациях.

Работа с информацией:

- выбирать источник получения информации: нужный словарь для получения запрашиваемой информации, для уточнения;
- согласно заданному алгоритму находить представленную в явном виде информацию в предложенном источнике: в словарях, справочниках;
- распознавать достоверную и недостоверную информацию самостоятельно или на основании предложенного учителем способа её проверки (обращаясь к словарям, справочникам, учебнику);
- соблюдать с помощью взрослых (педагогических работников, родителей, законных представителей) правила информационной безопасности при поиске информации в Интернете (информации о написании и произношении слова, о значении слова, о происхождении слова, о синонимах слова); анализировать и создавать текстовую, видео, графическую, звуковую информацию в соответствии с учебной задачей;
- понимать лингвистическую информацию, зафиксированную в виде таблиц, схем; самостоятельно создавать схемы, таблицы для представления лингвистической информации.

К концу обучения в начальной школе у обучающегося формируются коммуникативные универсальные учебные действия

Общение:

- воспринимать и формулировать суждения, выражать эмоции в соответствии с целями и условиями общения в знакомой среде;
- проявлять уважительное отношение к собеседнику, соблюдать правила ведения диалога и дискуссии;
- признавать возможность существования разных точек зрения;
- корректно и аргументированно высказывать своё мнение;
- строить речевое высказывание в соответствии с поставленной задачей;
- создавать устные и письменные тексты (описание, рассуждение, повествование) в соответствии с речевой ситуацией;
- готовить небольшие публичные выступления о результатах парной и групповой работы, о результатах наблюдения, выполненного мини-исследования, проектного задания;
- подбирать иллюстративный материал (рисунки, фото, плакаты) к тексту выступления.

К концу обучения в начальной школе у обучающегося формируются **регулятивные** универсальные учебные действия.

Самоорганизация:

планировать действия по решению учебной задачи для получения результата;

— выстраивать последовательность выбранных действий.

Самоконтроль:

устанавливать причины успеха/неудач учебной деятельности;

корректировать свои учебные действия для преодоления речевых и орфографических ошибок; соотносить результат деятельности с поставленной учебной задачей по выделению,

характеристике, использованию языковых единиц;

находить ошибку, допущенную при работе с языковым материалом, находить орфографическую и пунктуационную ошибку;

сравнивать результаты своей деятельности и деятельности одноклассников, объективно оценивать их по предложенным критериям.

Совместная деятельность:

— формулировать краткосрочные и долгосрочные цели (индивидуальные с учётом участия в коллективных задачах) в стандартной (типовой) ситуации на основе предложенного учителем формата планирования, распределения промежуточных шагов и сроков;

— принимать цель совместной деятельности, коллективно строить действия по её достижению: распределять роли, договариваться, обсуждать процесс и результат совместной работы;

— проявлять готовность **р**ководить, **в**ыполнять **п**орядка **ч**тения, **п**одчиняться, **с**амостоятельно разрешать конфликты;

— ответственно выполнять свою часть работы;

— оценивать свой вклад в общий результат;

выполнять совместные проектные задания с опорой на предложенные образцы.

ПРЕДМЕТНЫЕ РЕЗУЛЬТАТЫ

К концу обучения в первом классе обучающийся научится:

— различать слово и предложение; вычленять слова из предложений;

— вычленять звуки из слова;

— различать гласные и согласные звуки (в том числе различать в слове согласный звук [й'] и гласный звук [и]);

— различать ударные и безударные гласные звуки;

— различать согласные звуки: мягкие и твёрдые, звонкие и глухие (вне слова и в слове);

— различать понятия «звук» и «буква»;

— определять количество слогов в слове; делить слова на слоги (простые случаи: слова без стечения согласных); определять в слове ударный слог;

— обозначать на письме мягкость согласных звуков буквами *е, ё, ю, л* и буквой *ь* в конце слова;

- правильно называть буквы русского алфавита; использовать знание последовательности букв русского алфавита для упорядочения небольшого списка слов;
- писать аккуратным разборчивым почерком без искажений прописные и строчные буквы, соединения букв, слова;
- применять изученные правила правописания: раздельное написание слов в предложении; знаки препинания в конце предложения: точка, вопросительный и восклицательный знаки; прописная буква в начале предложения и в именах собственных (имена, фамилии, клички животных); перенос слов по слогам (простые случаи: слова из слогов типа «согласный + гласный»); гласные после шипящих в сочетаниях оп, шп (в положении под ударением), *ча, ща, чу, щу*, ' непроверяемые гласные и согласные (перечень слов в орфографическом словаре учебника);
- правильно списывать (без пропусков и искажений букв) слова и предложения, тексты объёмом не более 25 слов;
- писать под диктовку (без пропусков и искажений букв) слова, предложения из 3-5 слов, тексты объёмом не более 20 слов, правописание которых не расходится с произношением;
- находить и исправлять ошибки на изученные правила, опiski;
- понимать прослушанный текст;
- читать вслух и про себя (с пониманием) короткие тексты с соблюдением интонации и пауз в соответствии со знаками препинания в конце предложения;
- находить в тексте слова, значение которых требует уточнения;
- составлять предложение из набора форм слов;
- устно составлять текст из 3-5 предложений по сюжетным картинкам и наблюдениям;
- использовать изученные понятия в процессе решения учебных задач.

КАЛЕНДАРНО-ТЕМАТИЧЕСКОЕ ПЛАНИРОВАНИЕ

№	Тема урока	Кол-во часов	Электронные (цифровые) образовательные ресурсы	Дата	Коррек. даты
Добукварный период (17 ч.)					
1	Пропись-первая учебная тетрадь. (Пропись №1 с.3-5)	1	<p>Для учащихся https://www.uchportal.ru/load/47-2- http://school-collection.edu.ru/ http://umrazum.ru/load/uchebnye_prezentacii/nachalnaj_a_shkola/18 http://internet.chgk.info/ http://www.vbg.ru/~kvint/im.htm https://uchi.ru/ Детский интеллектуальный клуб "Квинт". "Интеллектуальный марафон" · Музыкальный клуб http://www.realmusic.ru/ http://www.jokeclub.ru/ 3. Сайты детских писателей. http://www.mccme.ru/~dima/erunda/naoborot/index.htm m -"Всё наоборот" – стихи для детей, собранные Григорием Кружковым. http://www.sf.mksat.net/vk/krapivin_index.htm - Писатель Владислав Крапивин.4. Электронные версии журналов. http://e-skazki.narod.ru/index.html - "Сказка для народа"- народные и авторские сказки http://www.kinder.ru/- Каталог детских ресурсов "Kinder.Ru" http://barsuk.lenin.ru/- Журнал для детей "Барсук" http://www.biblioguide.ru/- BiblioГид: всё о детской книге http://www.kostyor.ru/archives.html- Журнал для школьников "Костёр" http://murzilka.km.ru/- Детский журнал "Мурзилка"</p>		
2	Рабочая строка. Верхняя и нижняя линия рабочей строки. (с.6-8)	1			
3	Письмо овалов и полуовалов. (с.9-10)	1			
4	Рисование бордюров. (с.11-12)	1			
5	Письмо длинных прямых наклонных линий. (с.13-15)	1			
6	Письмо наклонной длинной линии с закруглением внизу (влево). Письмо короткой наклонной линии с закруглением внизу (вправо). (с.16-17)	1			
7	Письмо короткой наклонной линии с закруглением вверху (влево). Письмо длинных наклонных линий с закруглением внизу (вправо). (с.18-20)	1			
8	Письмо овалов больших и маленьких, их чередование. Письмо коротких наклонных линий. (с.21-22)	1			
9	Письмо коротких и длинных наклонных линии, их чередование. Письмо коротких и длинных наклонных линии с закруглением влево и вправо. (с.23-26)	1			
10	Письмо короткой наклонной линии с закруглением внизу вправо, с закруглением вверху	1			

	влево, с петлей сверху и внизу. (с.27-29)		http://vkids.km.ru/ - Детская страничка "Кирилла и Мефодия". Чат, игры, призы, информация для родителей		
11	Письмо наклонной линией с петлей сверху и внизу. Письмо полуovalов, их чередование. Письмо ovalов. (с.30-32)	1	http://www.posnayko.com/index.htm - Журнал "Познайка". Детский игровой журнал. Конкурсы, игры и прочее. Здесь можно найти стихи и песни для детей		
12	Строчная и заглавная буквы а, А. (<i>Пронись №2, с.3-4</i>)	1	http://www.cofe.ru/read-ka/ - "Почитай-ка" - детский сказочный журнал. Сказки, великие сказочники, головоломки, курьезные факты из жизни ученых, конкурс литературного творчества, калейдоскоп необычных сведений из мира животных и истории, рассказы о легендарных воинах разных времен и народов.		
13	Строчная и заглавная буквы о, О.(с.5-6)	1	Коллекции электронных образовательных ресурсов		
14	Строчная буква и. (с.7)	1	1. «Единое окно доступа к образовательным ресурсам»- http://windo ws.edu.ru		
15	Заглавная буква И. (с.8)	1	2. «Единая коллекция цифровых образовательных ресурсов» - http://school-collektion.edu.ru		
16	Строчная буква ы. (с.9-10)	1	3. «Федеральный центр информационных образовательных ресурсов» - http://fcior.edu.ru , http://eor.edu.ru		
17	Строчная заглавная буква буквы У у (с.11-13)	1	4. Каталог образовательных ресурсов сети Интернет для школы http://katalog.iot.ru/		
Букварный период(69 ч.)					
18	Строчная и заглавная буквы Н буква н.(с.14-15)	1	Для учащихся https://www.uchportal.ru/load/47-2-		
19	Строчная и заглавная буквы с, С.(с.16)	1	http://school-collection.edu.ru/		

20	Заглавная буква <i>С</i> .(с.17)	1	http://umrazum.ru/load/uchebnye_prezentacii/nachalnaja_shkola/18		
21	Строчная и заглавная буквы <i>к, К</i> . (с.18-19)	1	http://internet.chgk.info/		
22	Строчная буква <i>т</i> . (с.20)	1	http://www.vbg.ru/~kvint/im.htm		
23	Заглавная буква <i>Т</i> .(с.21)	1	https://uchi.ru/		
24	Строчная и заглавные буквы <i>л, л</i> .(с.23-24)	1	Детский интеллектуальный клуб "Квинт". "Интеллектуальный марафон" · Музыкальный клуб		
25	Повторение и закрепление написания изученных букв. (с.22, с.25)	1	http://www.realmusic.ru/		
26	Строчная буква <i>р</i> . (с.26)	1	http://www.jokeclub.ru/		
27	Заглавная буква <i>Р</i> . (с.27)	1	3. Сайты детских писателей. http://www.mccme.ru/~dima/erunda/naoborot/index.htm		
28	Строчная буква <i>в</i> .(с.28)	1	http://www.kinder.ru		
29	Заглавная буква <i>В</i> .(с.29)	1	"Всё наоборот" – стихи для детей, собранные Григорием Кружковым.		
30	Строчная буква <i>е</i> . (с.31)	1	http://www.sf.mksat.net/vk/krapivin_index.htm - Писатель Владислав Крапивин.4. Электронные версии журналов.		
31	Заглавная буква <i>Е</i> .(с.32)	1	http://e-skazki.narod.ru/index.html - "Сказка для народа"- народные и авторские сказки		
32	Закрепление написания изученных букв. (с.30)	1	http://www.kinder.ru - Каталог детских ресурсов "Kinder.Ru"		
33	Строчная буква <i>п</i> (<i>Пропись №3, с.3</i>)	1	http://barsuk.lenin.ru - Журнал для детей "Барсук"		
34	Заглавная буква <i>П</i> . (с.4)	1	http://www.biblioguide.ru/ - BiblioГид: всё о детской книге		
35	Строчная буква <i>м</i> . (с.6)	1	http://www.kostyor.ru/archives.html - Журнал для школьников "Костёр"		
36	Заглавная буква <i>М</i> .(с.7)	1	http://murzilka.km.ru - Детский журнал "Мурзилка"		
37	Повторение и закрепление написания изученных букв.(с.5, с.8)	1	http://vkids.km.ru/ - Детская страничка "Кирилл и Мефодия". Чат, игры, призы, информация для родителей		
38	Строчная буква <i>з</i> (с. 9)	1	http://www.posnayko.com/index.htm - Журнал "Познайка". Детский игровой журнал. Конкурсы, игры и прочее. Здесь можно найти стихи и песни для детей		
			http://www.cofe.ru/read-ka/ - "Почитай-ка" - детский сказочный журнал. Сказки, великие сказочники,		

39	Заглавная буква З (с. 10)	1	<p>головоломки, курьезные факты из жизни ученых, конкурс литературного творчества, калейдоскоп необычных сведений из мира животных и истории, рассказы о легендарных воинах разных времен и народов.</p> <p>Коллекции электронных образовательных ресурсов</p> <p>1. «Единое окно доступа к образовательным ресурсам»- http://windo ws.edu/ru</p> <p>2. «Единая коллекция цифровых образовательных ресурсов» - http://school-collektion.edu/ru</p> <p>3. «Федеральный центр информационных образовательных ресурсов» - http://fcior.edu.ru, http://eor.edu.ru</p> <p>4. Каталог образовательных ресурсов сети Интернет для школы http://katalog.iot.ru/</p> <p>5. Библиотека материалов для начальной школы http://www.nachalka.com/biblioteka</p> <p>6. Metodkabinet.eu: информационно-методический кабинет http://www.metodkabinet.eu/</p> <p>7. Каталог образовательных ресурсов сети «Интернет» http://catalog.iot.ru</p> <p>8. Российский образовательный портал http://www.school.edu.ru</p> <p>9. Портал «Российское образование http://www.edu.ru</p>		
40	Строчная и заглавная буквы з, З.(с.11)	1			
41	Строчная буква б.(с.12)	1			
42	Заглавная буква Б.(с.13)	1			
43	Повторение и закрепление написания изученных букв.(с.14-15)	1			
44	Строчная буква д.(с.16)	1			
45	Заглавная буква Д.(с.17-19)	1			
46	Строчная буква я(с.20)	1			
47	Заглавная буква Я (с. 21)	1			
48	Строчная и заглавная буквы я, Я (с. 22)	1			
49	Закрепление. Строчная и заглавная буквы я, Я (с. 23)	1			
50	Строчная буква г.(с.24)	1			
51	Заглавная буква Г.(с.25-26)	1			
52	Строчная буква ч.(с.27)	1			
53	Заглавная буква Ч.(с.29)	1			
54	Строчная и заглавная буквы ч, Ч.(с.28)	1			
55	Буква ь (мягкий знак).(с.30)	1			

56	Буква <i>ь</i> (мягкий знак). Мягкий знак как показатель мягкости согласного звука (с. 31-32)	1		
57	Строчная буква <i>ш</i> , обозначающая твердый согласный звук. (Пропись №4 , с.3)	1		
58	Заглавная буква <i>Ш</i> .(с.4)	1		
59	Письмо слов и слогов с изученными буквами. (с.5)	1		
60	Строчная буква <i>ж</i> . (с.6)	1		
61	Заглавная буква <i>Ж</i> . (с.7-9)	1		
62	Строчная буква <i>ё</i> . (с.10)	1		
63	Строчная буква <i>ё</i> , после согласных. (с.11)	1		
64	Заглавная буква <i>Ё</i> . (с.12)	1		
65	Строчная буква <i>й</i> . Слова с буквой <i>й</i> . (с. 13)	1		
66	Строчная буква <i>й</i> . Слова с буквой <i>й</i> (с. 14)	1		
67	Строчная буква <i>х</i> (с. 15)	1		
68	Заглавная буква <i>Х</i> (с. 16)	1		
69	Строчная и заглавная буквы <i>х, Х</i> (закрепление) (с. 17)	1		
70	Письмо слов и предложений с изученными буквами (с.18)	1		
71	Строчная буква <i>ю</i> (с. 19)	1		

72	Заглавная буква Ю (с. 20-21)	1			
73	Строчная буква <i>ц</i> , обозначающая твердый согласный звук. (с. 22)	1			
74	Заглавная буква Ц, обозначающая твердый согласный звук. (с. 23)	1			
75	Письмо слов и слогов с буквами <i>ц</i> , Ц и другими изученными буквами. (с.24)	1			
76	Строчная буква э (с. 25)	1			
77	Заглавная буква Э (с. 26)	1			
78	Строчная буква <i>щ</i> , обозначающая мягкий согласный звук. (с. 27)	1			
79	Заглавная буква Щ, обозначающая мягкий согласный звук. (с. 29)	1			
80	Строчная и заглавная буквы <i>щ</i> , Щ. Написание слов с сочетаниями <i>ща</i> , <i>щу</i> (с. 28)	1			
81	Строчная буква <i>ф</i> (с. 30)	1			
82	Заглавная буква Ф (с. 31)	1			
83	Буквы <i>ь</i> , Ъ(с. 32)	1			
84	Разделительные знаки.	1			
85	Закрепление написания изученных букв.	1			
86	Письмо слов и предложений с изученными буквами.	1			
Послебукварный период (28 ч.)					
87	Оформление предложений.	1	Для учащихся https://www.uchportal.ru/load/47-2- http://school-collection.edu.ru/		
88	Слова, отвечающие на вопросы <i>Кто? Что?</i>				

89	Слова, отвечающие на вопросы <i>Кто? Что?</i> <i>Закрепление.</i>	1	http://umrazum.ru/load/uchebnye_prezentacii/nachalnaja_shkola/18 http://internet.chgk.info/		
90	Слова, отвечающие на вопросы <i>Что делать? Что сделать?</i>	1	http://www.vbg.ru/~kvint/im.htm https://uchi.ru/		
91	Слова, отвечающие на вопросы <i>Что делать? Что сделать? Закрепление.</i>	1	Детский интеллектуальный клуб "Квинт". "Интеллектуальный марафон"		
92	Слова, отвечающие на вопросы <i>Какой? Какая? Какое? Какие?</i>	1	Музыкальный клуб http://www.realmusic.ru/		
93	Слова, отвечающие на вопросы <i>Какой? Какая? Какое? Какие? Закрепление.</i>	1	http://www.jokeclub.ru/ 3. Сайты детских писателей.		
94	Предлоги.	1	http://www.mccme.ru/~dima/erunda/naoborot/index.htm		
95	Местоимения.	1	- "Всё наоборот" – стихи для детей, собранные Григорием Кружковым.		
96	Проверочный диктант.	1	http://www.sf.mksat.net/vk/krapivin_index.htm - Писатель Владислав Крапивин.4. Электронные версии журналов.		
97	Работа над ошибками, допущенными в диктанте.		http://e-skazki.narod.ru/index.html - "Сказка для народа"- народные и авторские сказки		
98	Безударные гласные в корне слов.	1	http://www.kinder.ru - Каталог детских ресурсов "Kinder.Ru"		
99	Безударные гласные в корне слов. Списывание с печатного шрифта.	1	http://barsuk.lenin.ru - Журнал для детей "Барсук"		
100	Звонкие и глухие согласные в конце слова.	1	http://www.biblioguide.ru/ - BiblioГид: всё о детской книге		
101	Звонкие и глухие согласные в конце слова. Закрепление.	1	http://www.kostyor.ru/archives.html - Журнал для школьников "Костёр"		
102	Правописание <i>ЖИ-ШИ</i>	1	http://murzilka.km.ru - Детский журнал "Мурзилка"		
103	Правописание <i>ЧА-ЩА</i>	1	http://vkids.km.ru/ - Детская страничка "Кирилла и Мефодия". Чат, игры, призы, информация для родителей		
104	Правописание <i>ЧУ-ЩУ</i>	1	http://www.posnayko.com/index.htm - Журнал "Познайка". Детский игровой журнал. Конкурсы, игры и прочее. Здесь можно найти стихи и песни для детей		
105	Правописание <i>ЧК, ЧН, ЩН</i>	1	http://www.cofe.ru/read-ka/ - "Почитай-ка" - детский сказочный журнал. Сказки, великие сказочники, головоломки, курьезные факты из жизни ученых,		
106	Заглавная буква в словах.	1			
107	Словарный диктант.	1			

108	Деление слов на слоги.	1	<p>конкурс литературного творчества, калейдоскоп необычных сведений из мира животных и истории, рассказы о легендарных воинах разных времен и народов.</p> <p>Коллекции электронных образовательных ресурсов</p> <p>1. «Единое окно доступа к образовательным ресурсам»- http://windo ws.edu/ru</p> <p>2. «Единая коллекция цифровых образовательных ресурсов» - http://school-collektion.edu/ru</p> <p>3. «Федеральный центр информационных образовательных ресурсов» - http://fcior.edu.ru, http://eor.edu.ru</p> <p>4. Каталог образовательных ресурсов сети Интернет для школы http://katalog.iot.ru/</p> <p>5. Библиотека материалов для начальной школы http://www.nachalka.com/biblioteka</p> <p>6. Metodkabinet.eu: информационно-методический кабинет http://www.metodkabinet.eu/</p> <p>7. Каталог образовательных ресурсов сети «Интернет» http://catalog.iot.ru</p> <p>8. Российский образовательный портал http://www.school.edu.ru</p> <p>9. Портал «Российское образование http://www.edu.ru</p>		
109	Основа предложения (подлежащее и сказуемое).	1			
110	Основа предложения. Закрепление.	1			
111	Алфавитный порядок слов.	1			
112	Дополнение и запись предложения словами.	1			
113	Контрольное списывание.	1			
114	Работа над ошибками. Закрепление изученного.	1			

Систематический курс (50 + 1 ч)

Наша речь (2ч)

115	Наша речь.	1	<p>Для учащихся</p> <p>https://www.uchportal.ru/load/47-2-</p> <p>http://school-collection.edu.ru/</p> <p>http://umrazum.ru/load/uchebnye prezentacii/nachalnaja_shkola/18</p> <p>http://internet.chgk.info/</p> <p>http://www.vbg.ru/~kvint/im.htm</p> <p>https://uchi.ru/</p>		
116	Устная и письменная речь.	1			

Текст, предложение, диалог (3ч)

117	Текст и предложение	1	Для учащихся		
-----	---------------------	---	--------------	--	--

118	Предложение.	1	https://www.uchportal.ru/load/47-2- http://school-collection.edu.ru/		
119	Диалог.	1	http://umrazum.ru/load/uchebnye_prezentacii/nachalnaja_shkola/18 http://internet.chgk.info/ http://www.vbg.ru/~kvint/im.htm https://uchi.ru/		
Слова, слова, слова... (4ч)					
120	Роль слов в речи.	1	Для учащихся https://www.uchportal.ru/load/47-2- http://school-collection.edu.ru/		
121	Слова – названия предметов, признаков и действий.	1	http://umrazum.ru/load/uchebnye_prezentacii/nachalnaja_shkola/18 http://internet.chgk.info/		
122	«Вежливые» слова.	1	http://www.vbg.ru/~kvint/im.htm https://uchi.ru/		
123	Однозначные и многозначные слова.	1	https://uchi.ru/		
Слово и слог. Ударение. (6ч)					
124	Слог как минимальная произносительная единица.	1	Для учащихся https://www.uchportal.ru/load/47-2- http://school-collection.edu.ru/		
125	Деление слов на слоги.	1	http://umrazum.ru/load/uchebnye_prezentacii/nachalnaja_shkola/18 http://internet.chgk.info/		
126	Перенос слов Правила переноса слов.	1	http://www.vbg.ru/~kvint/im.htm https://uchi.ru/		
127	Перенос слов.	1	Детский интеллектуальный клуб "Квинт". "Интеллектуальный марафон" · Музыкальный клуб		
128	Ударение (общее представление).	1	http://www.realmusic.ru/ http://www.jokeclub.ru/		
129	Ударные и безударные слоги.	1	3. Сайты детских писателей. http://www.mccme.ru/~dima/erunda/naoborot/index.htm -"Всё наоборот" – стихи для детей, собранные Григорием Кружковым. http://www.sf.mksat.net/vk/krapivin_index.htm - Писатель Владислав Крапивин.4. Электронные версии		

журналов.

<http://e-skazki.narod.ru/index.html> - "Сказка для народа"- народные и авторские сказки

<http://www.kinder.ru>- Каталог детских ресурсов "Kinder.Ru"

<http://barsuk.lenin.ru>- Журнал для детей "Барсук"

<http://www.biblioguide.ru/>- BiblioГид: всё о детской книге

<http://www.kostyor.ru/archives.html>- Журнал для школьников "Костёр"

<http://murzilka.km.ru>- Детский журнал "Мурзилка"

<http://vkids.km.ru/> - Детская страничка "Кирилла и Мефодия". Чат, игры, призы, информация для родителей

<http://www.posnayko.com/index.htm> - Журнал "Познайка". Детский игровой журнал. Конкурсы, игры и прочее. Здесь можно найти стихи и песни для детей

<http://www.cofe.ru/read-ka/> - "Почитай-ка" - детский сказочный журнал. Сказки, великие сказочники, головоломки, курьезные факты из жизни ученых, конкурс литературного творчества, калейдоскоп необычных сведений из мира животных и истории, рассказы о легендарных воинах разных времен и народов.

Коллекции электронных образовательных ресурсов

1 . «Единое окно доступа к образовательным ресурсам»- [http://windo ws.edu/ru](http://windo.ws.edu/ru)

2. «Единая коллекция цифровых образовательных ресурсов» - <http://school-collektion.edu/ru>

3. «Федеральный центр информационных образовательных ресурсов» -

<http://fcior.edu.ru>, <http://eor.edu.ru>

4. Каталог образовательных ресурсов сети Интернет для школы <http://katalog.iot.ru/>

5. Библиотека материалов для начальной школы <http://www.nachalka.com/biblioteka>

6. Metodkabinet.eu: информационно-методический кабинет <http://www.metodkabinet.eu/>

			7. Каталог образовательных ресурсов сети «Интернет» http://catalog.iot.ru 8. Российский образовательный портал http://www.school.edu.ru 9. Портал «Российское образование» http://www.edu.ru		
Звуки и буквы. (34 ч + 1ч к/д)					
130	Звуки и буквы.	1	Для учащихся https://www.uchportal.ru/load/47-2-		
131	Звуки и буквы Условные звуковые обозначения слов.	1	http://school-collection.edu.ru/ http://umrazum.ru/load/uchebnye_prezentacii_nachalnaja_shkola/18		
132	Русский алфавит, или Азбука. Значение алфавита.	1	http://internet.chgk.info/		
133	Русский алфавит, или Азбука.	1	http://www.vbg.ru/~kvint/im.htm Детский интеллектуальный клуб "Квинт".		
134	Гласные звуки и буквы.	1	"Интеллектуальный марафон" · Музыкальный клуб		
135	Гласные звуки. Буквы е, ё, ю, я и их функции в словах.	1	http://www.realmusic.ru/ http://www.jokeclub.ru/		
136	Гласные звуки. Слова с буквой э.	1	3. Сайты детских писателей. http://www.mccme.ru/~dima/erunda/naoborot/index.htm		
137	Обозначение ударного гласного буквой на письме.	1	m		
138	Особенности проверяемых и проверочных слов.	1	"Всё наоборот" – стихи для детей, собранные Григорием Кружковым. http://www.sf.mksat.net/vk/krapivin_index.htm -		
139	Правописание гласных в ударных и безударных слогах.	1	Писатель Владислав Крапивин.4. Электронные версии журналов. http://e-skazki.narod.ru/index.html - "Сказка для народа"- народные и авторские сказки		
140	Правописание гласных в ударных и безударных слогах. Закрепление.	1	http://www.kinder.ru - Каталог детских ресурсов "Kinder.Ru"		
141	Написание слов с непроверяемой буквой безударного гласного звука.	1	http://barsuk.lenin.ru - Журнал для детей "Барсук" http://www.biblioguide.ru/ - BiblioГид: всё о детской книге		
142	Согласные звуки и буквы.	1	http://www.kostyor.ru/archives.html - Журнал для школьников "Костёр"		
143	Слова с удвоенными согласными.	1	http://murzilka.km.ru - Детский журнал "Мурзилка"		

144	Слова с буквами И и Й.	1	http://vkids.km.ru/ - Детская страничка "Кирилла и Мефодия". Чат, игры, призы, информация для родителей http://www.posnayko.com/index.htm - Журнал "Познайка". Детский игровой журнал. Конкурсы, игры и прочее. Здесь можно найти стихи и песни для детей http://www.cofe.ru/read-ka/ - "Почитай-ка" - детский сказочный журнал. Сказки, великие сказочники, головоломки, курьезные факты из жизни ученых, конкурс литературного творчества, калейдоскоп необычных сведений из мира животных и истории, рассказы о легендарных воинах разных времен и народов. Коллекции электронных образовательных ресурсов 1. «Единое окно доступа к образовательным ресурсам»- http://windo ws.edu/ru 2. «Единая коллекция цифровых образовательных ресурсов» - http://school-collektion.edu/ru 3. «Федеральный центр информационных образовательных ресурсов» - http://fcior.edu.ru , http://eor.edu.ru 4. Каталог образовательных ресурсов сети Интернет для школы http://katalog.iot.ru/ 5. Библиотека материалов для начальной школы http://www.nachalka.com/biblioteka 6. Metodkabinet.eu: информационно-методический кабинет http://www.metodkabinet.eu/ 7. Каталог образовательных ресурсов сети «Интернет» http://catalog.iot.ru 8. Российский образовательный портал http://www.school.edu.ru 9. Портал «Российское образование» http://www.edu.ru		
145	Твёрдые и мягкие согласные звуки.	1			
146	Парные и непарные по твердости-мягкости согласные звуки.	1			
147	Парные и непарные по твердости-мягкости согласные звуки. Закрепление.	1			
148	Обозначение мягкости согласных звуков мягким знаком.	1			
149	Обозначение мягкости согласных звуков мягким знаком. Перенос слов с мягким знаком.	1			
150	Восстановление текста с нарушенным порядком предложений.	1			
151	Звонкие и глухие согласные звуки.	1			
152	Парные звонкие и глухие согласные звуки.	1			
153	Обозначение парных звонких и глухих согласных звуков на конце слова.	1			
154	Правописание парных согласных звуков на конце слов.	1			
155	Правописание парных согласных звуков на конце слов. Закрепление.	1			
156	Шипящие согласные звуки.	1			
157	Буквосочетания ЧК, ЧН, ЧТ.	1			
158	Буквосочетания ЧК, ЧН, ЧТ. Правописание сочетаний.	1			
159	Буквосочетания ЖИ—ШИ, ЧА—ЩА, ЧУ—ЩУ.	1			

160	Правописание гласных после шипящих в сочетаниях жи-ши, ча-ща, чу-щу.	1		
161	Заглавная буква в словах.	1		
162	Контрольный диктант.	1		
163	Заглавная буква в словах.	1		
164	Проект «Сказочная страничка»	1		
165	Повторение и обобщение изученного материала.	1		

УЧЕБНО-МЕТОДИЧЕСКОЕ ОБЕСПЕЧЕНИЕ ОБРАЗОВАТЕЛЬНОГО ПРОЦЕССА

ОБЯЗАТЕЛЬНЫЕ УЧЕБНЫЕ МАТЕРИАЛЫ ДЛЯ УЧЕНИКА

Канакина В.П., Горецкий В.Г., Русский язык. Учебник. 1 класс. Акционерное общество «Издательство «Просвещение»;

Горецкий В.Г., Кирюшкин В.А., Виноградская Л.А. и другие, Азбука (в 2 частях). Учебник. 1 класс. Акционерное общество «Издательство «Просвещение»;

МЕТОДИЧЕСКИЕ МАТЕРИАЛЫ ДЛЯ УЧИТЕЛЯ

Коллекции электронных образовательных ресурсов

1. «Единое окно доступа к образовательным ресурсам»- <http://windows.edu/ru>
2. «Единая коллекция цифровых образовательных ресурсов» - <http://school-collektion.edu/ru>
3. «Федеральный центр информационных образовательных ресурсов» -<http://fcior.edu.ru>, <http://eor.edu.ru>
4. Каталог образовательных ресурсов сети Интернет для школы <http://katalog.iot.ru/>
5. Библиотека материалов для начальной школы <http://www.nachalka.com/biblioteka>
6. Metodkabinet. eu: информационно-методический кабинет <http://www.metodkabinet.eu/>
7. Каталог образовательных ресурсов сети «Интернет» <http://catalog.iot.ru>
8. Российский образовательный портал <http://www.school.edu.ru>
9. Портал «Российское образование» <http://www.edu.ru>

Образовательные Интернет-порталы

1. Сайт Министерства образования и науки РФ <http://www.mon.gov.ru>
2. Сайт Рособразования <http://www.ed.gov.ru>
3. Федеральный портал «Российское образование» <http://www.edu.ru>

4. Российский образовательный портал <http://www.school.edu.ru>
5. Федеральный Государственный Образовательный Стандарт <http://standart.edu.ru/>
6. Портал "Начальная школа" <http://nachalka.edu.ru/>
7. Портал "Введение ФГОС НОО" <http://nachalka.seminfo.ru/>
8. Каталог учебных изданий, электронного оборудования и электронных образовательных ресурсов для общего образования <http://www.ndce.edu.ru>
9. Школьный портал <http://www.portalschool.ru>
10. Федеральный портал «Информационно-коммуникационные технологии в образовании» <http://www.ict.edu.ru>
11. Российский портал открытого образования <http://www.opennet.edu.ru>
12. Фестиваль педагогических идей <http://festival.1september.ru>
13. Портал Math.ru: библиотека, медиатека, олимпиады, задачи, научные школы, история математики <http://www.math.ru>
14. Газета «Математика» Издательский Дом «Первое сентября» <http://www.math.1september.ru>
15. Математика в школе – консультационный центр <http://www.school.msu.ru>
16. Сайт «Я иду на урок русского языка» и электронная версия газеты «Русский язык» <http://www.rus.1september.ru>
17. Коллекция «Мировая художественная культура» <http://www.art.september.ru>
18. Музыкальная коллекция Российского общеобразовательного портала <http://www.musik.edu.ru>
19. Портал «Музеи России» <http://www.museum.ru>
20. Учительская газета www.ug.ru
21. Журнал «Начальная школа» www.openworld/school

ЦИФРОВЫЕ ОБРАЗОВАТЕЛЬНЫЕ РЕСУРСЫ И РЕСУРСЫ СЕТИ ИНТЕРНЕТ

Для учащихся

<https://www.uchportal.ru/load/47-2-2>

<http://school-collection.edu.ru/>

http://um-razum.ru/load/uchebnye_prezentacii_nachalnaja_shkola/18

<http://internet.chgk.info/>

<http://www.vbg.ru/~kvint/im.htm>

Детский интеллектуальный клуб "Квинт". "Интеллектуальный марафон"

Музыкальный клуб <http://www.realmusic.ru/>

<http://www.jokeclub.ru/>

3. Сайты детских писателей.

<http://www.mccme.ru/~dima/erunda/naoborot/index.htm> - "Всё наоборот" – стихи для детей, собранные Григорием Кружковым.

http://www.sf.mksat.net/vk/krapivin_index.htm - Писатель Владислав Крапивин.

http://www.literatura1.narod.ru/dmitrij_emets.html - Писатель Дмитрий Емец.

<http://www.nikitinsky.com.ua> - Детский писатель Юрий Никитинский.

4. Электронные версии журналов.

<http://e-skazki.narod.ru/index.html> - "Сказка для народа" - народные и авторские сказки

<http://www.kinder.ru> - Каталог детских ресурсов "Kinder.Ru"

<http://barsuk.lenin.ru> - Журнал для детей "Барсук"

<http://www.biblioguide.ru/> - BiblioГид: всё о детской книге

<http://www.kostyor.ru/archives.html> - Журнал для школьников "Костёр"

<http://murzilka.km.ru> - Детский журнал "Мурзилка"

<http://vkids.km.ru/> - Детская страничка "Кирилла и Мефодия". Чат, игры, призы, информация для родителей

<http://www.posnayko.com/index.htm> - Журнал "Познайка". Детский игровой журнал. Конкурсы, игры и прочее. Здесь можно найти стихи и песни для детей

<http://www.cofe.ru/read-ka/> - "Почитай-ка" - детский сказочный журнал. Сказки, великие сказочники, головоломки, курьезные факты из жизни ученых, конкурс литературного творчества, калейдоскоп необычных сведений из мира животных и истории, рассказы о легендарных воинах разных времен и народов.

Коллекции электронных образовательных ресурсов

1. «Единое окно доступа к образовательным ресурсам»- <http://windows.edu.ru>
2. «Единая коллекция цифровых образовательных ресурсов» - <http://school-collektion.edu.ru>
3. «Федеральный центр информационных образовательных ресурсов» -<http://fcior.edu.ru>, <http://eor.edu.ru>
4. Каталог образовательных ресурсов сети Интернет для школы<http://katalog.iot.ru/>
5. Библиотека материалов для начальной школы<http://www.nachalka.com/biblioteka>
6. Metodkabinet. eu: информационно-методический кабинет<http://www.metodkabinet.eu/>
7. Каталог образовательных ресурсов сети «Интернет» <http://catalog.iot.ru>
8. Российский образовательный портал <http://www.school.edu.ru>

МАТЕРИАЛЬНО-ТЕХНИЧЕСКОЕ ОБЕСПЕЧЕНИЕ ОБРАЗОВАТЕЛЬНОГО ПРОЦЕССА

УЧЕБНОЕ ОБОРУДОВАНИЕ

Таблицы к основным разделам грамматического материала, содержащегося в программе по русскому языку.

Наборы сюжетных (предметных) картинок в соответствии с тематикой

